



## Kwa **KUTOA APP ULIO NAYO SASA HIVI**, futa maagizo haya:

1. Kujifunza DreamBox haitumii programu mbili kuendesha programu kamili ya K-8. Ikiwa bado haujafikia, tafadhali ondoa programu ya Bluu DreamBox.
2. Kutoka kwenye skrini ya nyumbani ya iPad, onga na ushike ikoni ya BlueBox Math hadi itaanza kutikisika na X ndogo ikionekana kwenye kona ya juu ya kushoto ya programu.
3. Bonyeza X ili ufute programu.



## Kwa **UTANGULIZI NA KUZIDI**

### **KUREKEBISHA**, futa maagizo haya:



Kwenye iPad yako, gonga ikoni ya Hifadhi ya programu kufungua Duka la Programu.

1. Andika "dreambox math" kwenye uwanja wa Utafutaji, kisha gonga ikoni ya Utafutaji au Umemaliza. Hifadhi itaonyesha icon ya programu ya DreamBox Math.
3. Ikiwa ni mara ya kwanza kupakua programu gonga Pata (programu ni ya bure). Ikiwa unasasisha programu, gonga Sasisha. Programu itapakua au



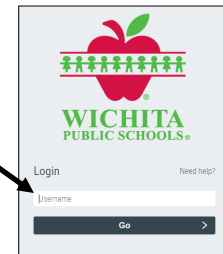
## Kwa **MTOTO WAKO KUPATA MAFUNZO ya DREAMBOX**, fuata maagizo haya:

Iwe shuleni au nyumbani, wanafunzi wote lazima wafikie Kujifunza DreamBox kupitia portal yetu. Fuata maagizo haya:

1. Fungua browser na weka:  
**<https://portal.usd259.net>**

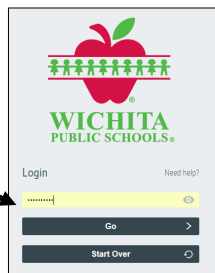
2. Mtoto wako ataingia na nambari yake ya kitambulisho cha mwanafunzi sita.

*Ikiwa mtoto wako hana kitambulisho chake cha mwanafunzi anayekariri, unaweza kuipokea kutoka kwa mwalimu wake au ParentVUE.*

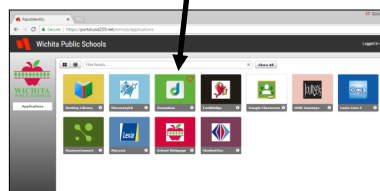


3. Mtoto wako kisha anaingiza nywila yake ambayo ni siku yake ya kuzaliwa - nambari mbili kwa mwezi, nambari mbili za siku.

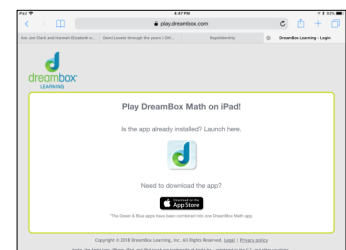
*Kwa Mfano:  
Januari 25 itakuwa  
0125.*



4. Ukurasa wa portal sasa unaonyesha picha za mtoto wako. Chagua Kujifunza kwa DreamBox.



5. Kisha utaelekezwa kwa programu. Chagua programu na ufurahie masomo!



## Kwa **UTANGULIZI NA KUZIDI KUREKEBISHA**, fuata maagizo haya:

Kujifunza DreamBox daima hujitahidi kufanya uzoefu wa hesabu wa mtoto wako kuwa bora zaidi kupitia sasisho mpya za programu. Kwa urahisi ulioongezewa, DreamBox Kujifunza inapendekeza usasishe sasisho kiatomati za programu yetu ya DreamBox Math.

1. Chagua Mipangilio kwenye skrini ya nyumbani ya iPad.
2. Chagua iTunes na Hifadhi ya programu kutoka kwenye orodha upande wa kushoto.
3. Gongwa kitufe cha Sasisho ili kuwezesha sasisho otomatiki kwa programu zako zote. Kubadilisha itakuwa rangi ya kijani wakati sasisho otomatiki zinafanya kazi.



Shule za Umma za Wichita zimenunua DreamBox Kujifunza, programu mkondoni, Intelligent Adaptive Learning™ ambayo husaidia wanafunzi wote kufikia ustadi bora wa hesabu. Mtoto wako anaweza kupata Jifunze la DreamBox kutoka kwa kompyuta yoyote, masaa 24 kwa siku, siku 7 kwa wiki kwa kufikia \*\*\* Kwa matumizi ya nyumbani, lazima utumie <https://portal.usd259.wavu>

### **Vidokezo vya matumizi ya nyumbani:**

- ◆ Kwa matokeo bora, ruhusu angalau vikao vya dakika 15 hadi 20.
- ◆ Kuhimiza kukamilisha kila somo ambalo limeanza. Makosa ni sawa. Mtoto wako hawapaswi kuona aibu mbali na majibu sahihi kwani mpango huo utapata somo sahihi la kujenga uelewa katika hesabu.
- ◆ Mtoto wako anapaswa kutumia zana kwenye skrini. Tafadhali usimpe mtoto wako karatasi / pen-seli au Calculator. Programu hiyo imeundwa mahsusi kukuza stadi za kihesabu na akili.
- ◆ Tunajua inaweza kuwa ngumu, lakini tafadhali pinga hamu ya kusaidia na majibu ili mtoto wako asiende mbele haraka kuliko yeye yuko tayari. DreamBox itarekebisha na kumuunga mkono mtoto wako na maelekezo mengine, vidokezo, maagizo ya moja kwa moja na badilisha somo kwao, ikiwa inahitajika.

Ikiwa una maswali yoyote, tafadhali wasiliana na Huduma ya Wateja wa DreamBox kwa kuwapigia kwa 877-451-7845 (siku za wiki 5 a.m. hadi 5 p.m. Pacific Time), au barua pepe [msaada@dreambox.com](mailto:msaada@dreambox.com) au mwalimu wa mtoto wako.