





## Para **ELIMINAR LA APLICACIÓN EXISTENTE**, siga estas instrucciones:

DreamBox Learning ya no usa dos aplicaciones para ejecutar el programa K-8 completo. Si aún no lo ha hecho, elimine la aplicación BLUE DreamBox .



1. Desde la pantalla de inicio del iPad, mantenga presionado el ícono azul de DreamBox Math hasta que comience a temblar y aparezca una pequeña X en la esquina superior izquierda de la aplicación .
2. Toque la X para eliminar la aplicación.

## Para **CONFIGURACIÓN INICIAL Y ACTUALIZACIÓN**, siga estas instrucciones:

1. En su iPad, toque el ícono  de App Store para abrir App Store.
2. Escriba "dreambox math" en el campo Buscar, luego toque el ícono Buscar o Listo. La tienda mostrará el ícono de la aplicación DreamBox Math . 
3. Si es la primera vez que descarga la aplicación, toque *Get* que es obtener (la aplicación es gratuita). Si está actualizando la aplicación, toque *Updating* que es actualizar. La aplicación se descargará o actualizará .

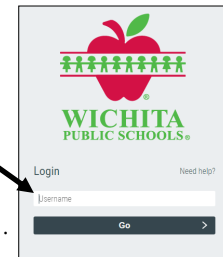
## Para que su **NIÑO ACCEDA A DREAMBOX LEARNING**, siga estas instrucciones :

Ya sea en la escuela o en casa, todos los estudiantes deben acceder a DreamBox Learning a través de nuestro portal. Siga estas instrucciones:

1. Abra el navegador e ingrese :  
**<https://portal.usd259.net>**


2. Haga que su hijo inicie sesión con su número de identificación de estudiante de seis dígitos

*Si su hijo no tiene su identificación de estudiante memorizada, puede obtenerla de su maestro o ParentVUE .*

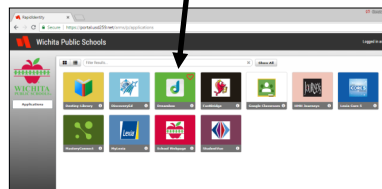


3. Luego, su hijo debe ingresar su contraseña, que es su fecha de nacimiento: dos dígitos para el mes, dos dígitos para el día.


*Por ejemplo: el 25 de enero sería 0125.*



4. La página del portal ahora muestra iconos de imágenes para su hijo. Elija DreamBox Learning .



5. Luego será dirigido a la aplicación. ¡Elija la aplicación y disfruten de las lecciones!



Para **CONFIGURAR ACTUALIZACIONES AUTOMÁTICAS**, siga estas instrucciones:

DreamBox Learning siempre se está esforzando por mejorar aún más las experiencias matemáticas de su hijo a través de las actualizaciones nuevas de sus aplicaciones. Para mayor comodidad, DreamBox Learning recomienda configurar actualizaciones automáticas para nuestra aplicación DreamBox Math.



1. Seleccione Configuración en la pantalla de inicio del iPad.

2. Seleccione iTunes y App Store de la lista de la izquierda.



3. Toque el interruptor de Actualizaciones para habilitar actualizaciones automáticas para todas sus aplicaciones. El interruptor se pondrá de color verde cuando las actualizaciones automáticas estén activas.



Las Escuelas Públicas de Wichita han comprado DreamBox Learning, un programa en línea, Intelligent Adaptive Learning™ que ayuda a todos los estudiantes a lograr una competencia matemática más eficiente. Su hijo puede acceder a DreamBox Learning desde cualquier computadora, las 24 horas del día, los 7 días de la semana accediendo a:

\*\*\*Para el uso en casa, debe usar la porción [https://](https://portal.usd259.net) de la dirección web- <https://portal.usd259.net>

### Consejos para el uso en casa:

- ◆ Para obtener mejores resultados, permita sesiones de por lo menos 15 a 20 minutos.
- ◆ Fomentar el completar cada lección que se inicia. Los errores están bien. Su hijo no debe rehuir las respuestas incorrectas, ya que el programa encontrará la lección correcta para desarrollar la comprensión de las matemáticas.
- ◆ Su hijo debe usar las herramientas en la pantalla. No le proporcione a su hijo papel o lápiz o una calculadora. El programa está específicamente diseñado para desarrollar habilidades de pensamiento y matemática mental.
- ◆ Sabemos que puede ser difícil, pero resista el impulso de ayudarlo con las respuestas para que así su hijo no avance más rápido de lo que está listo. DreamBox ajustará y ayudará a su hijo con instrucciones adicionales, consejos, instrucciones directas y cambiará la lección para él, si es necesario.

Si tiene alguna pregunta, comuníquese con Atención al cliente de DreamBox llamándolos al 877-451-7845 (de lunes a viernes de 5 a.m. a 5 p.m., hora del Pacífico), o envíe un correo electrónico a [support@dreambox.com](mailto:support@dreambox.com) o al maestro de su hijo.