



Mẫu giáo – Lớp 5

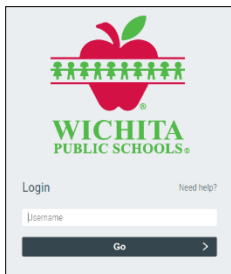
Truy cập trực tuyến vào HMH Journeys ThinkCentral

Học sinh mẫu giáo – Lớp 5 có thể truy cập trực tuyến vào hệ thống Trường Công Lập Wichita để lấy tài liệu giao trình môn Ngữ Văn Anh (ELA) thông qua *HMH Journeys Think Central*.

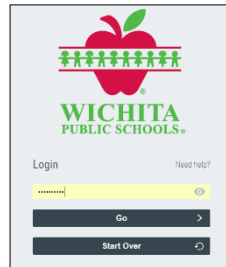
Bước 1 — truy cập <https://portal.usd259.net>

Bước 2 — nhập thông tin đăng nhập


Bước 3 — Chọn ứng dụng HMH Journeys



Đăng nhập của con quý vị là số ID học sinh có sáu chữ số của chúng. Nếu con quý vị không nhớ số này, quý vị có thể lấy nó từ giáo viên của con hoặc từ ParentVUE.



Mật khẩu của con quý vị là ngày sinh của chúng, hai chữ số cho tháng, hai chữ số cho ngày. (ví dụ ngày 25 tháng 1 thì ghi là 0125)



Chọn biểu tượng mong muốn để truy cập nội dung!

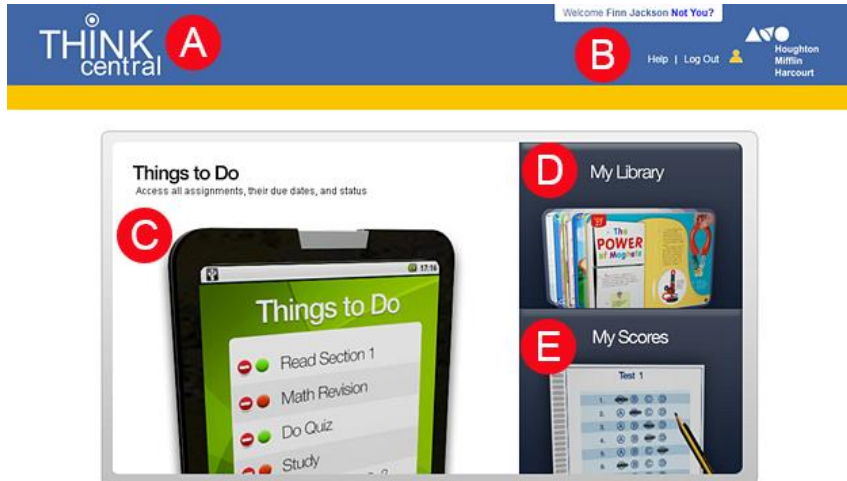


Ứng dụng này sẽ đưa con quý vị đến *ThinkCentral*

ThinkCentral

Đề di chuyển trong *ThinkCentral*:

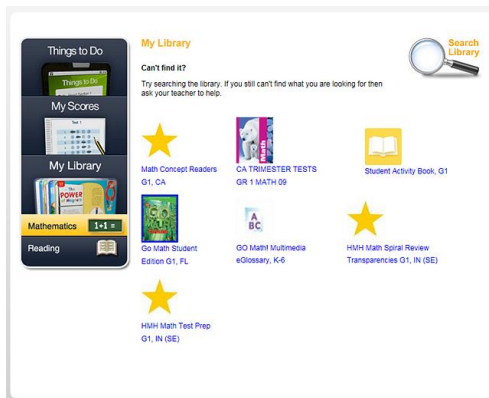
→ Nhấp vào một trong những khu vực trên trang chủ *ThinkCentral* để mở trang đó: **Things to Do (Điều cần làm)**, **My Library (Thư viện)**, hoặc **My Scores (Điểm của tôi)**.



Sử dụng Thư viện (My Library)

Trang My Library (Thư viện của tôi) liệt kê tất cả các tài liệu trong thư viện có sẵn cho quý vị, bao gồm online classroom (lớp học trực tuyến), movies (phim), sound files (tệp âm thanh), worksheet (bảng tính) và những thứ khác.

→ Để mở trang **My Library**, nhấp vào **My Library** trên bảng điều khiển bên trái.



Trên trang My Library, quý vị có thể thực hiện bất kỳ thao tác nào sau đây:

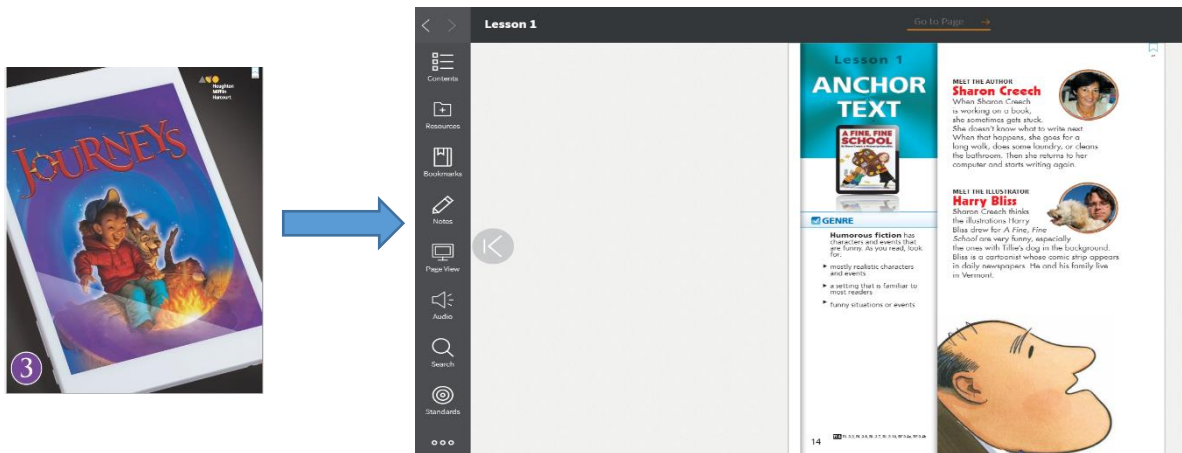
→ Mở một mục thư viện bằng cách nhấp vào mục đó. Mục đó sẽ mở trong một cửa sổ riêng biệt. **Lưu ý:** Khi quý vị đóng một mục, **trang My Library** vẫn mở

→ Chọn **My Library** để xem tất cả các mục của mình một lần nữa.

→ Nhấp vào kính lúp (**Search Library**) . Xem thêm [Search My Library](#) để biết thêm thông tin

Sách nói (Audiobook) có sẵn

- Sách điện tử của học sinh có phiên bản sách nói. Nhấp vào Student E Book (Sách Điện tử của Học sinh), Choose Story (Chọn Câu Chuyện), Select Audio (Chọn Sách nói)



- Leveled Readers (Đọc theo Cấp Độ) cũng có sách nói. Nhấp vào Leveled Reader, Choose Story (Chọn Câu Chuyện), Select Audio (Chọn Sách nói)

