





Thư Gửi Gia Đình: Học Đọc Lexia Core5 Trên iPad

<https://portal.usd259.net>

2020



Để **CÀI ĐẶT BAN ĐẦU & CẬP NHẬT**, làm theo các hướng dẫn sau:

1. Trên iPad của bạn, chạm vào biểu tượng App Store để mở App Store.
2. Gõ "Lexia Core5 Reading" vào ô "Search", sau đó nhấn vào biểu tượng Search hoặc Done.  App Store sẽ hiển thị biểu tượng Lexia Core5 Reading.
3. Nếu đây là lần đầu tiên bạn tải ứng dụng , hãy nhấn "Get" (Nhận) (ứng dụng miễn phí). Nếu bạn đang cập nhật ứng dụng, hãy nhấn "Update" (Cập nhật). Ứng dụng sẽ tải xuống hoặc cập nhật.
4. Để sử dụng trên máy tính bảng Android *, hãy tải xuống ứng dụng Lexia Core5 Reading miễn phí từ App Store hoặc từ Google Play.

* Hỗ trợ Android được giới hạn cho các thiết bị này: Samsung Galaxy Tab S2, Google Pixel C và Google Nexus 7", (2012 và 2013) và 10 tỵa. Ứng dụng sẽ không hoạt động trên các thiết bị khác, bao gồm cả Kindle.

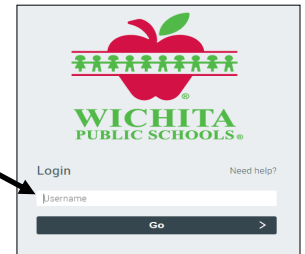
Để **CON TRUY CẬP ĐƯỢC LEXIA CORE5 READING**, làm theo chỉ dẫn sau:

Dù ở trường hay ở nhà, tất cả học sinh đều phải truy cập Lexia Core5 Reading thông qua cổng thông tin của chúng tôi. Làm theo các hướng dẫn sau:

1. Mở trình duyệt và nhập:
<https://portal.usd259.net>

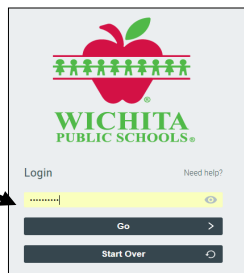
2. Con bạn sẽ đăng nhập với số ID học sinh có sáu chữ số của mình.

Nếu con bạn không nhớ số ID học sinh của mình, bạn có thể lấy nó từ giáo viên của chúng hoặc từ ParentVUE.




3. Sau đó, con bạn nhập mật khẩu là sinh nhật của mình, hai chữ số trong tháng, hai chữ số trong ngày.

Ví dụ: ngày 25 tháng 01 sẽ là 0125.



4. Trang cổng thông tin sẽ hiện hiển thị các biểu tượng hình ảnh cho con bạn. Chọn Lexia Core5.



5. Điều này sẽ dẫn bạn đến ứng dụng Lexia Core5. Màn hình này sẽ xuất hiện và sẽ chờ 5-10 giây thì hệ thống sẽ tự động đăng nhập học sinh vào Lexia. Chúng có thể bắt đầu học.



Xin vui lòng xem trang sau để biết thêm thông tin quan trọng

Để CÀI ĐẶT CẬP NHẬT TỰ ĐỘNG , làm theo các hướng dẫn này:

1. Chọn "Settings" (Cài đặt) trên màn hình chính của iPad.



2. Chọn iTunes & App Store từ danh sách bên trái.



3. Nhấn vào công tắc Updates: để bật cập nhật tự động cho tất cả các ứng dụng của bạn. Công tắc sẽ có màu xanh khi cập nhật tự động được kích hoạt.



Lexia® Core5® Reading, Lexia là một chương trình dựa trên máy tính thú vị đã giúp hàng triệu sinh viên. Các hoạt động trong Core5 hỗ trợ và xây dựng chương trình giảng dạy trên lớp của chúng tôi và tập trung phát triển kỹ năng đọc trong sáu lĩnh vực: nhận thức âm vị học, ngữ âm, phân tích cấu trúc, lưu loát, từ vựng và hiểu.

Điều quan trọng là con bạn làm việc mà không có bất kỳ sự trợ giúp nào trong khi sử dụng Core5. Tất cả các bài con bạn làm ở nhà đều được ghi lại và báo cáo đến trường. Bằng cách này, giáo viên có thể thấy khi nào thì cần giúp đỡ và cung cấp hướng dẫn bổ sung tại trường.

Mẹo để sử dụng ở nhà:

- ◆ Con bạn khởi đầu Core5 tại một điểm phù hợp với nhu cầu của chúng và sẽ học qua các hoạt động trực tuyến trong suốt cả tuần.
- ◆ Các hoạt động trực tuyến bao gồm hướng dẫn trực tiếp và phản hồi khi con bạn học các kỹ năng mới.
- ◆ Tiến độ và hiệu suất trong chương trình sẽ được báo cáo để giáo viên có thể trợ giúp khi cần thiết.
- ◆ Các hoạt động bằng giấy và bút chì cũng được sử dụng để thực hành và có thể được thực hiện ở trường hoặc mang về nhà.
- ◆ Giấy chứng nhận thành tích có thể được gửi về nhà để ăn mừng thành công và cho thấy sự tiến bộ trong chương trình.

Trân Trọng,

Wichita Public Schools