

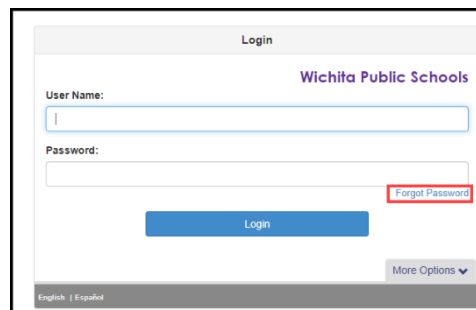


## Visualización de calificaciones de estudiantes en Synergy

Los padres y / o tutores con una cuenta Synergy ParentVUE pueden seguir las instrucciones a continuación para ver el rendimiento del estudiante en cada clase / materia

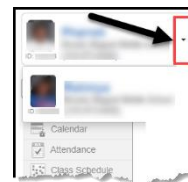
### 1. Vaya a [parentvue.usd259.net](http://parentvue.usd259.net) (o la aplicación en su dispositivo) e inicie sesión con su nombre de usuario y correo electrónico de Synergy

- Si ha olvidado su nombre de usuario, comuníquese con su escuela de su niño para ayuda
- Si ha olvidado su contraseña, haga clic en Olvidó su contraseña
- Si no tiene una cuenta ParentVue, comuníquese con la escuela del niño para ayuda



### 2. Elija a su estudiante (si tiene más de uno)

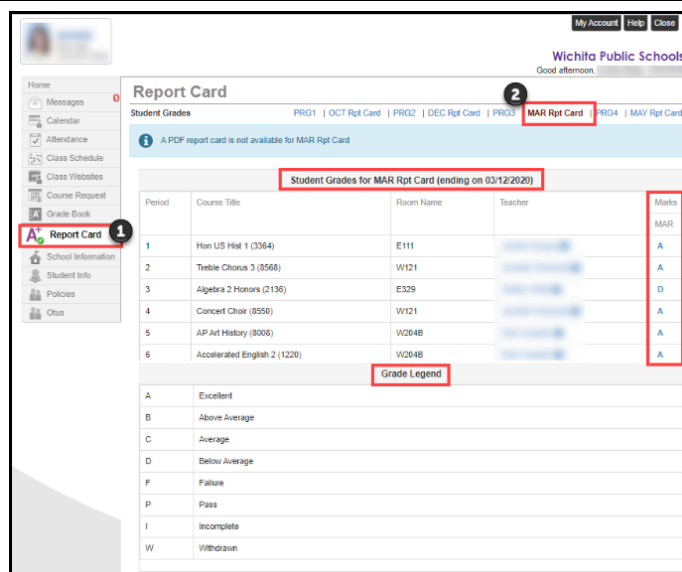
- Use las flechas desplegadas en la parte superior para seleccionar a su estudiante (si tiene más de una) y luego haga clic en el nombre / foto del estudiante.



### 3. Vea la boleta de calificaciones actual

- Haga clic en la opción Boleta de calificaciones en el menú del lado izquierdo
- Cuando se abra la pantalla, haga clic en el período de calificación correcto en la parte superior (actualmente para el año escolar 19/20, esto sería **MAR Rpt Card**).
- Cada clase con las calificaciones publicadas ahora se muestra con la leyenda de calificaciones en la parte inferior
- Los usuarios pueden ver informes de progreso anteriores cambiando los períodos de informes en la parte superior

\*\*Para ver las calificaciones del libro de calificaciones (calificaciones en tareas individuales), haga clic en Libro de calificaciones en el lado izquierdo y navegue por las clases y las tareas.



### 4. AYUDA / PREGUNTAS FRECUENTES

- ¿Necesita ayuda con el inicio de sesión? Póngase en contacto con la escuela de su hijo
- ¿Se le olvidó su contraseña? Haga clic en Olvidé mi contraseña
- ¿Tiene preguntas sobre la calificación de un estudiante en la boleta de calificaciones o en el libro de calificaciones? Ponganse en contacto con su maestro de la clase