



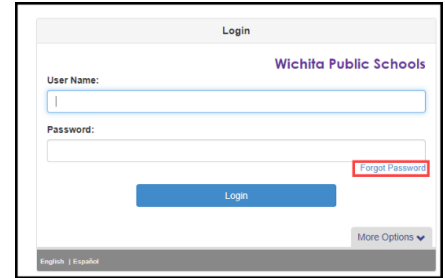
## Escuelas Secundarias - Ver reportes de calificaciones del estudiante en ParentVUE

Los padres y/o tutores con una cuenta de Synergy ParentVUE pueden seguir las siguientes instrucciones para ver el rendimiento del estudiante en cada clase/materia.



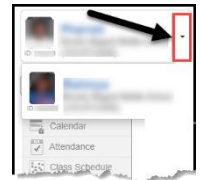
### 1. Vaya a [parentvue.usd259.net](http://parentvue.usd259.net) (o a la aplicación en su dispositivo electrónico) e ingrese con su nombre de usuario y correo electrónico de Synergy

- Si ha olvidado su nombre de usuario, por favor, póngase en contacto con la escuela de su hijo para que le ayuden.
- Si ha olvidado su contraseña, haga clic en ¿Olvidó su contraseña?
- Si no tiene una cuenta en ParentVUE, por favor contacte la escuela de su hijo para que le ayuden.



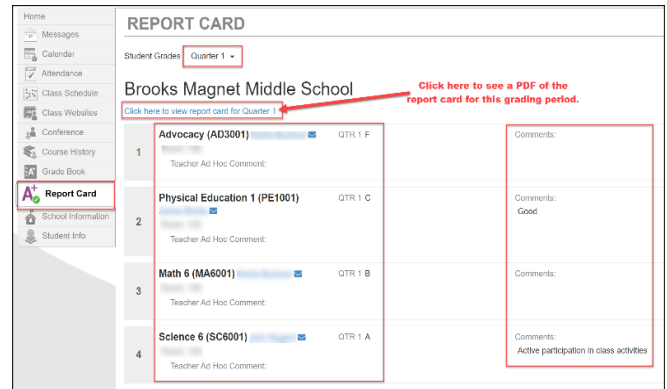
### 2. Escoja el nombre de su estudiante (si tiene más de uno)

- Utilice las flechas del menú desplegable de la parte superior para seleccionar a su estudiante (si tiene más de uno) y luego haga clic en el nombre/foto del estudiante.



### 3. Ver el reporte de calificaciones actual

- Haga clic en la opción del **reporte** en el menú de la izquierda.
- Cuando se abra la pantalla, haga clic en el período de calificación correcto en la parte superior (actualmente es el año escolar 20/21, este sería el trimestre 1).
- Cada clase con las calificaciones publicadas ahora se muestra en la parte inferior. Los padres pueden desplazarse hacia abajo para ver la calificación general de cada clase. Además, los padres pueden ver los comentarios de los maestros a la derecha de la calificación de la clase.
- Para ver el informe de calificaciones actual (para 6º grado esto incluiría los estándares), haga clic en el enlace debajo del nombre de la escuela. En el ejemplo de aquí, dice *Haga clic aquí para ver el reporte de calificaciones del período 1*. Se abrirá un PDF del reporte y se podrá descargar o imprimir. Esta opción sólo se mostrará una vez que la escuela haya subido los boletines de calificaciones.
- A medida que el año avanza, los usuarios pueden ver los reportes de progreso anteriores cambiando los períodos de los reportes en la parte superior.



\*\* Para ver las notas del libro de calificaciones (las calificaciones de las tareas individuales), haga clic en **Libro de calificaciones** en el lado izquierdo y navegue a través de las clases y las tareas.

### 4. AYUDA/PREGUNTAS FRECUENTES

- ¿Necesita ayuda con el inicio de sesión? Contacte la escuela de su estudiante.
- ¿Olvidó la contraseña? Haga clic en Olvidé la Contraseña
- ¿Tiene preguntas sobre las calificaciones en el reporte o en el libro de calificaciones de su niño? Por favor contacte el maestro de la clase.
- Por favor note que la aplicación de ParentVUE y el sitio en línea puede verse un poco diferente.