



MANUAL DE USUARIO PARA KITE PARENT PORTAL

2021-22



Agile Technology Solutions

Tabla de Contenido

DESCRIPCIÓN GENERAL DEL KITE PARENT PORTAL	3
REQUISITOS DE SOFTWARE	3
INFORMES DE EVALUACIÓN DISPONIBLES EN EL kite parent portal	3
INICIANDO SESIÓN EN EL KITE Parent Portal	4
AYUDA PARA INICIAR SESIÓN	5
NAVEGANDO POR EL SITIO	6
MENÚ DE NAVEGACIÓN Y OPCIONES DEL USUARIO.....	7
PÁGINAS DE LOS INFORMES	8
ORDENAR Y FILTRAR RESULTADOS	9
INFORME WALKTHROUGH.....	9

UNA NOTA SOBRE NOMBRES Y DATOS

Todos los nombres y organizaciones utilizados en este documento son ficticios. No se pretende ni se debe inferir ninguna identificación con personas reales (vivas o fallecidas), lugares u organizaciones. Todos los datos, incluidos los puntajes y los números de identificación, se generan aleatoriamente.

DESCRIPCIÓN GENERAL DEL KITE PARENT PORTAL

¡Bienvenido al *Kite® Parent Portal*, un portal para los padres!

Parent Portal fue diseñado para brindar acceso para ver los informes, pasados y actuales de su hijo/a, de las evaluaciones rendidas por Kite Student Portal. Los estudiantes utilizan Kite Student Portal para completar evaluaciones *Interim Predictive* (interina predictiva) (otoño, invierno y primavera) y *Summative* (sumativa) (primavera) desarrolladas para *Kansas Assessment Program* (KAP, programa de evaluación estatal de Kansas) así como para las evaluaciones alternativas de *Dynamic Learning Maps® (DLM®)* (mapa dinámico de aprendizaje evaluación alternativa) y *Kansas English Language Proficiency Assessment* (KELPA, evaluación estatal de Kansas del idioma Inglés).

Este manual contiene procedimientos que le ayuda a iniciar sesión y navegar por el sitio para acceder a los informes disponibles de su estudiante.

REQUISITOS DE SOFTWARE

Se puede acceder al *Parent Portal* desde computadoras o teléfonos móviles. Deberá utilizar un navegador de web como Chrome, Firefox, Edge o Safari. También necesitará la capacidad de ver documentos PDF. Esta funcionalidad está integrada en la mayoría de los navegadores, pero puede requerir la instalación de software adicional, como Adobe Acrobat Reader.

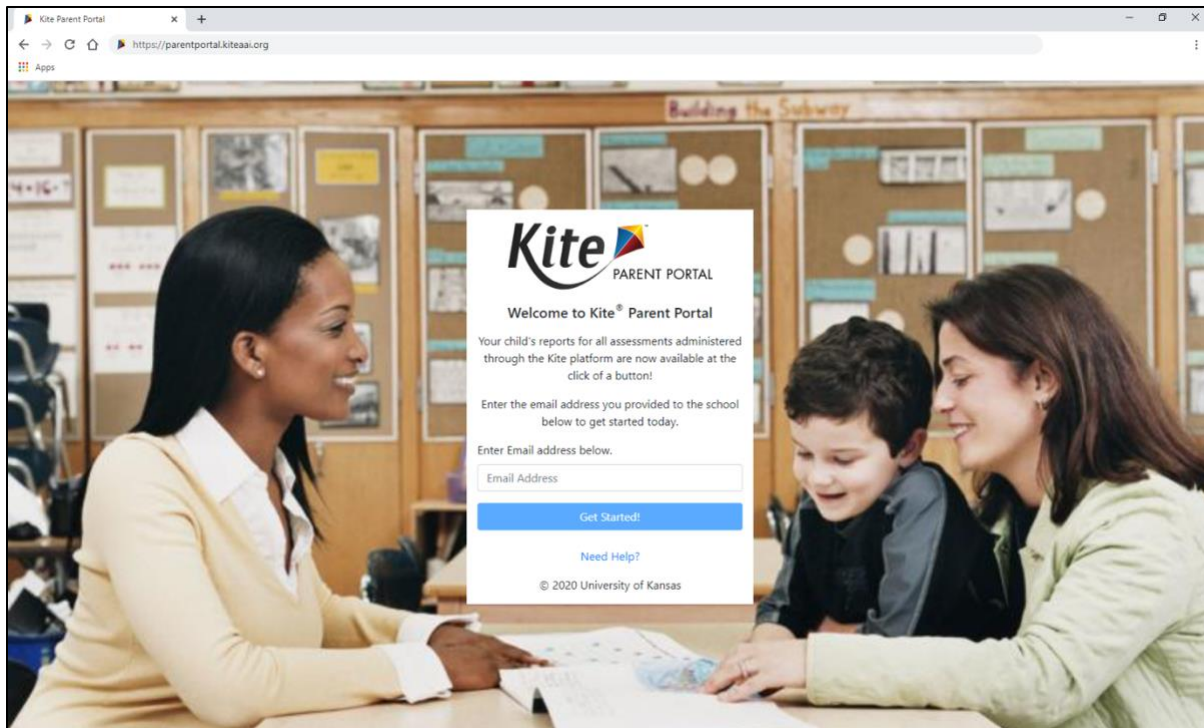
INFORMES DE EVALUACIÓN DISPONIBLES EN EL KITE PARENT PORTAL

Dependiendo de la participación, su hijo puede tener informes de evaluación actuales e históricos disponibles en cualquiera de los programas de evaluación y materias que se enumeran en la siguiente tabla.

Programa de evaluación	Materia / Dominio evaluado	Grado
KAP predictivo interino	lengua y literatura inglesa	3-8, 10
KAP predictivo interino	matemática	3-8
KAP sumativo	lengua y literatura inglesa, matemática	3-8, 10
KAP sumativo	ciencia	5, 8, 11
KELPA	leer, hablar, escribir, escuchar	K-12
DLM® evaluación alternativa	lengua y literatura inglesa, matemáticas	3-8, 10
DLM® evaluación alternativa	ciencia	5, 8, 11

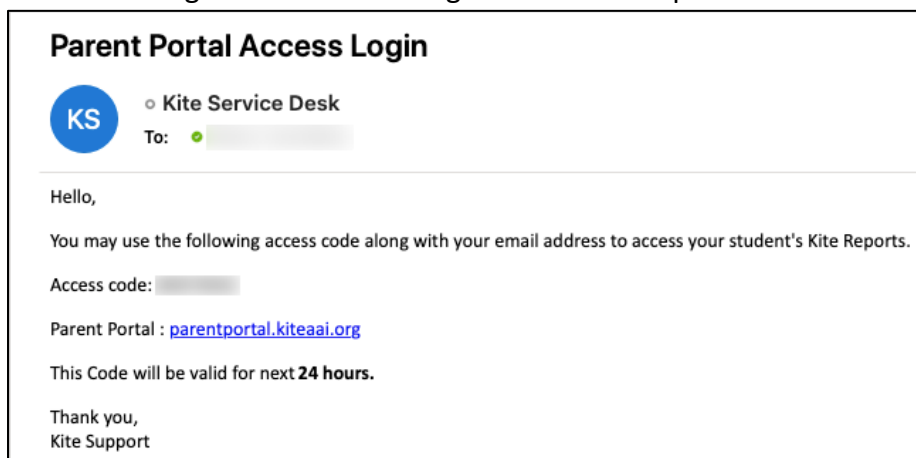
INICIANDO SESIÓN EN EL KITE PARENT PORTAL

Acceda al *Kite Parent Portal* en <https://parentportal.kiteaai.org/>

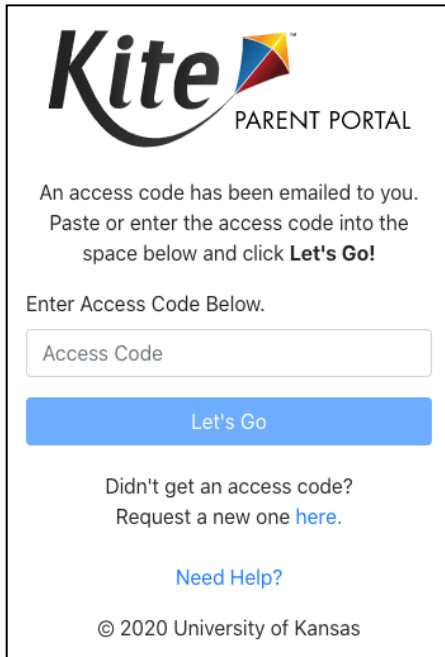


Para iniciar sesión en *Kite Parent Portal*, siga los siguientes pasos:

1. Abra su navegador web y visite <https://parentportal.kiteaai.org/>
2. Ingrese su dirección de correo electrónico que registró anteriormente en el distrito escolar de su hijo/a en el campo de entrada de dirección de correo electrónico.
3. Haga clic en **Get Started!**
4. Se enviará un correo electrónico desde *Kite Service Desk* a la dirección de correo electrónico registrada con un código de acceso temporal.



5. Pegue o ingrese el código de acceso en el campo de entrada (*Access Code*) en la pantalla de inicio de sesión.



Kite PARENT PORTAL

An access code has been emailed to you.
Paste or enter the access code into the space below and click **Let's Go!**

Enter Access Code Below.

Let's Go

Didn't get an access code?
Request a new one [here](#).

[Need Help?](#)

© 2020 University of Kansas

6. Haga clic en **Let's Go**.

AYUDA PARA INICIAR SESIÓN

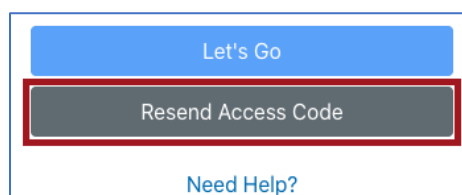
DIRECCIÓN DE CORREO ELECTRÓNICO PARA PARENT PORTAL

Utilice la dirección de correo electrónico que proporcionó anteriormente al distrito escolar de su hijo para comunicarse. Si no recuerda la dirección de correo electrónico que proporcionó o necesita ayuda para iniciar sesión en el *Parent Portal*, comuníquese con el distrito escolar de su hijo/a para obtener ayuda. *Kite Service Desk* (servicio al cliente) no puede agregar ni actualizar su dirección de correo electrónico en el *Parent Portal*.

CÓDIGOS DE ACCESO

Todos los códigos de acceso utilizados para ingresar al sitio se generan aleatoriamente y son válidos por 24 horas. Puede usar el mismo código de acceso varias veces dentro de un período de 24 horas para ingresar al *Parent Portal*. Si desea iniciar sesión nuevamente después de ese período, se le enviará un nuevo código de acceso por correo electrónico.

Si no recibe un correo electrónico, verifique que no fue enviado a la carpeta de basura (*junk* o *spam*). Si no recibió u olvidó su código de acceso, haga clic en el botón **Resend Access Code** (Reenviar Código de Acceso) para solicitar código de nuevo.




Let's Go

Resend Access Code

[Need Help?](#)

NAVEGANDO POR EL SITIO

La página principal le ofrece una breve descripción general del *Kite Parent Portal*, así como detalles de informes para las evaluaciones en las que su hijo/a tiene informes disponibles.



Logged in as *trainer@school.org*,
Sign Out

Welcome to Kite® Parent Portal! Here, you can view both current and prior year score reports for any assessment administered through the Kite platform. Score reports are subject-specific, so students receive one score report for each assessment taken.

KAP


For the **Kansas Assessment Program (KAP)** general assessment, you can view Interim Predictive and Summative assessment reports. Interim Predictive assessments help predict future performance on summative assessments and are elective; neither student nor schools are penalized if they do not participate. Summative assessments are taken at the end of the school year and summarize your student's achievement in English language arts, Mathematics, and Science.

KELPA

For the **Kansas English Language Proficiency Assessment (KELPA)**, reports detail your child's English language proficiency across four domains: speaking, writing, listening, and reading.

Select your child below to view their available score reports.
Use the navigation menu on the next screen to select the assessment program and subject.

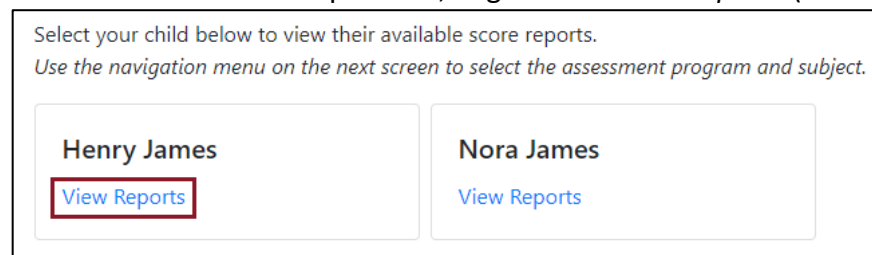
Henry James View Reports	Nora James View Reports
--	---



© 2020 University of Kansas

Nota: *Parent Portal* ofrece informes de calificaciones para las evaluaciones de KAP, KELPA, y Dynamic Learning Maps® (DLM®) alternate assessment. Si su hijo/a participó en más de una evaluación, verá los detalles del informe de cada evaluación en la página principal.

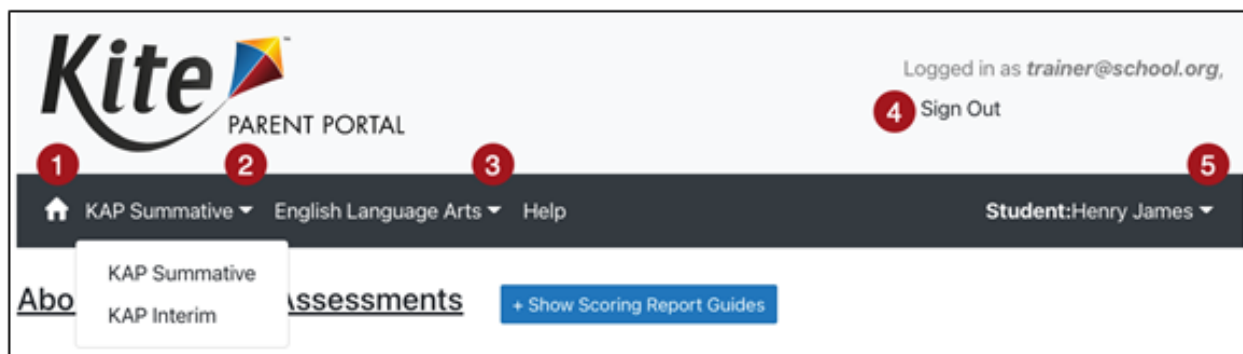
Para ver los informes disponibles, haga clic en *View Reports* (Ver Informes) abajo del nombre.



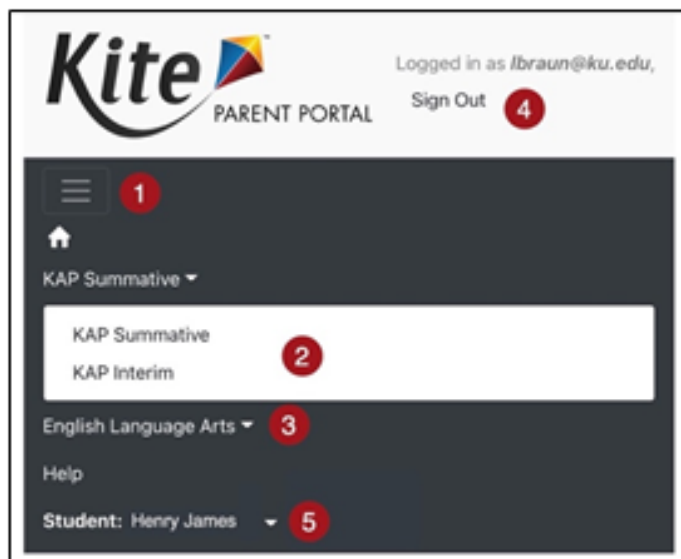
MENÚ DE NAVEGACIÓN Y OPCIONES DEL USUARIO

Después de hacer clic en *View Reports* en la página principal, use las opciones del menú para navegar por cada pestaña de evaluación disponible. Solo se mostrarán las evaluaciones en las que su hijo/a ha participado, así que sus opciones pueden variar con respecto al ejemplo siguiente.

VISTA DE COMPUTADORA



VISTA MÓVIL



1. Menú de navegación para evaluaciones con informes disponibles.
2. Elija una evaluación en el menú.
3. Elija un materia.
4. Cierre sesión en el *Parent Portal*.
5. Elija un estudiante.

PÁGINAS DE LOS INFORMES

Los detalles adicionales sobre cada evaluación se encuentran en las páginas de los informes. La siguiente imagen es un ejemplo de una página del informe de KAP *Interim Predictive* para *English Language Arts*. El texto de resumen y los datos en la tabla variarán según el programa de evaluación seleccionado.

Kite PARENT PORTAL

Logged in as *trainer@school.org*,
Sign Out

KAP Interim English Language Arts Help 1 Student: Henry James 7

About Interim Predictive Assessments 2

+ Show Scoring Report Guides 3

Interim predictive assessments are elective; neither students nor schools are penalized if they do not participate.

Interim Predictive assessments in ELA and Mathematics are provided in the fall, winter and spring during the school year. These assessments help predict future performance on the Kansas summative assessments administered at the end of the year. They allow educators to evaluate student's knowledge and skills relative to a specific set of academic goals and can inform decisions at the classroom, school or district level.

Full reports for **English Language Arts** can be found in the table below. 4

Year 5	School Name	Grade	Report Cycle	Download Report 6
2021	Meadowlark School	8	Winter	
2019	Meadowlark School	6	Winter	
2019	Meadowlark School	6	Fall	
2018	Meadowlark School	5	Spring	
2018	Meadowlark School	5	Winter	
2018	Meadowlark School	5	Fall	

1 - 6 of 6 items

1. **Menú de navegación:** Utilice el menú para seleccionar el programa y la materia.

Nota: Haga clic en la pestaña **Help (Ayuda)** para obtener ayuda adicional e información de contacto para **Kite Service Desk**.

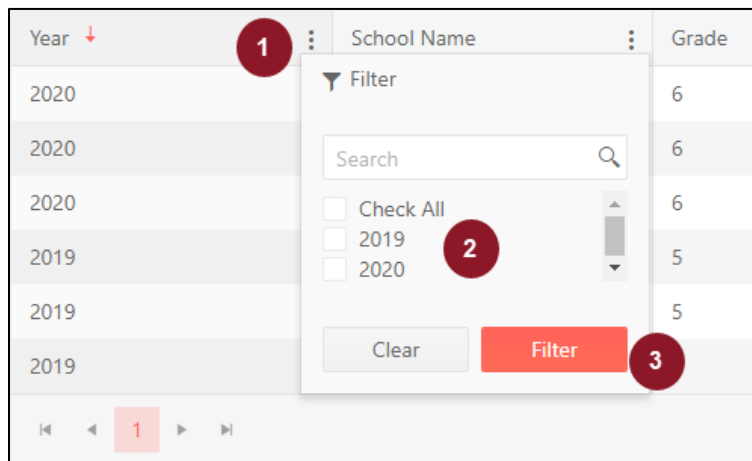
2. **Descripción de la evaluación:** una breve descripción del programa de evaluación que se muestra.
3. **Guías de informes de puntuación:** enlaces a guías de informes de calificaciones y otra información útil.
4. **Materia del informe:** la materia específica del informe en la tabla siguiente.
5. **Tabla de informes:** datos del informe y del estudiante, incluido el año del informe, la escuela, el nivel de grado y el PDF descargable del informe.
6. **Informe PDF:** haga clic en el icono para descargar un PDF del informe de su estudiante.
7. **Selección de estudiantes:** el nombre del estudiante seleccionado.

Nota: Seleccione la flecha junto al programa de evaluación, materia o alumno para ver las opciones disponibles.

ORDENAR Y FILTRAR RESULTADOS

Los datos de todas las tablas se pueden ordenar y filtrar para adaptar los resultados según sus necesidades. Haga clic en cualquier lugar del encabezado de la columna deseada para ordenar los datos de A-Z. Haga clic de nuevo para invertir el orden de Z-A.

Para filtrar los resultados, siga el proceso que se describe abajo.



1. Haga clic en los tres puntos en el encabezado de la columna deseada.
2. Elija su criterio de filtro usando las casillas de verificación según las opciones proporcionadas.
3. Haga clic en Filter.

INFORME WALKTHROUGH

Los informes sumativos de puntaje (*summative score reports*) para KAP 2021 en todas las materias incluyen un tutorial del informe incorporado. Esta herramienta explica elementos claves del informe. A medida que se explica las secciones, aparecerá una caja verde alrededor de la sección correspondiente. Use los botones a la izquierda del informe para controlar el tutorial del informe.



1. El botón de tocar: haga clic para tocar el audio
2. El botón de parar: haga clic para detener el audio
3. El botón de descargar: haga clic para descargar el informe
4. El botón de CERRAR: haga clic para cerrar la ventana y volver a la página de los informes

Nota: Si selecciona Detener (*Stop*), el audio volverá al inicio.

