



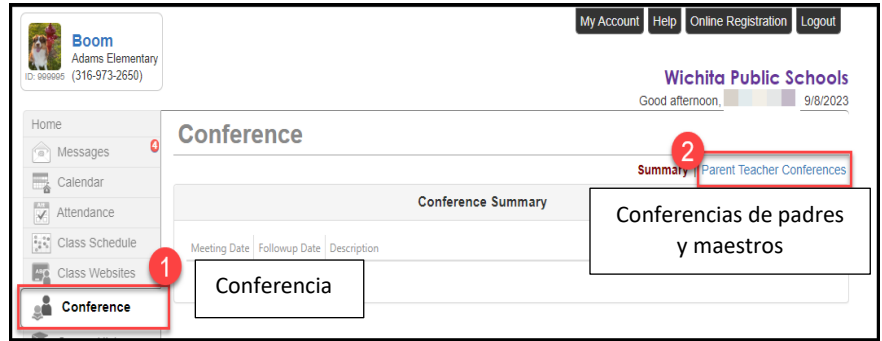
# Uso del ParentVUE de Synergy para las Conferencias de Padres y Maestros



Ahora los padres pueden ver y gestionar sus reuniones de padres y maestros en ParentVUE. Hay dos tipos de reuniones: las creadas por el maestro y las elegidas por los padres. Los padres recibirán una comunicación del maestro de la escuela sobre cuál han utilizado. Vea las instrucciones a continuación para ambos tipos de conferencias.

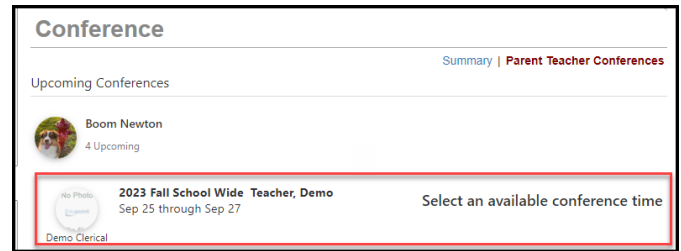
## Ambos tipos de conferencias –

1. Inicie sesión en su cuenta **ParentVUE** en la app o en el sitio web.
2. Elija el estudiante para el que está programando la cita.
3. En el menú de ParentVUE de la izquierda, seleccione **Conferencia**.
4. En la parte superior derecha, seleccione **Conferencia de padres y maestros**.

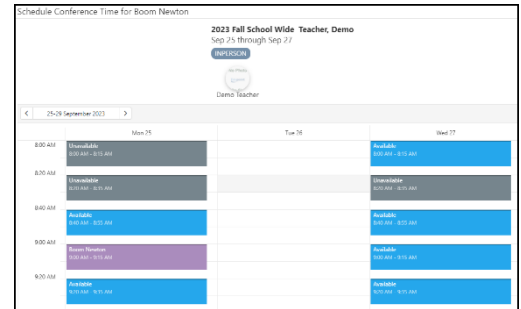


## Conferencias elegidas por los padres –

Los maestros fijarán las horas de las conferencias y los padres entrarán en ParentVUE y elegirán su hora de conferencia. Los padres recibirán una comunicación del maestro o de la escuela cuando esta opción esté disponible.

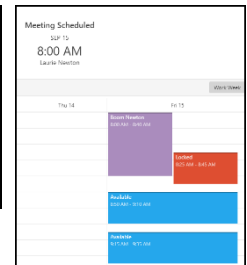
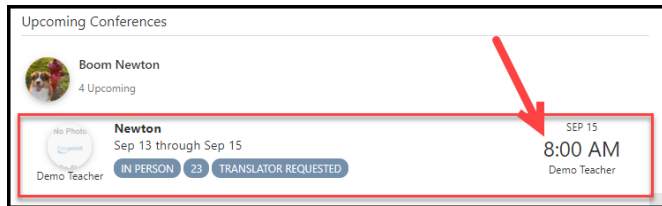


1. **Pantalla de la próxima conferencia** – Elija la conferencia correcta (La pantalla para elegir dirá *Seleccione un horario para la conferencia que esté disponible*)
2. **Pantalla de Programar Conferencia** – Escoja una hora de la lista azul de horas disponibles. Una vez que elija una hora, se volverá de color morado y mostrará el nombre de su hijo(a). Las horas grises ya están ocupadas. **\*\*¡Sólo elija una franja horaria!**



## Conferencias programadas por el maestro.

Si los maestros programan la hora de la conferencia para usted, también se mostrará en ParentVUE. Siga las instrucciones anteriores. Cuando llegue a la pantalla **Próxima conferencia**, verá el título de la conferencia con la hora a la derecha. Ésta es su hora programada. Haga clic en la conferencia para abrirla y ver las opciones. Puede anular la selección de una hora y elegir cualquier otra hora azul disponible si es necesario.



Ayuda con la cuenta de ParentVUE – por favor comuníquese con la oficina de la escuela.  
Dirección web de ParentVUE y para cambiar la contraseña - <https://ks-wic-psv.edupoint.com>  
Ayuda para programar conferencias o por preguntas – por favor comuníquese con el maestro.

